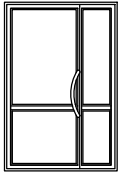


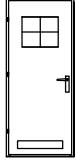

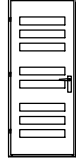



ZESTAWIENIE STOLARKI DRZWIOWEJ, SKALA 1:100

STOLARKA DRZWIOWA

OZNACZENIE		D1	D2	D3	D4	D5	D6	DP/S
SCHEMAT								
		Uwaga: wymagana minimalna szerokość przejścia jednego ze skrzydeł 90 cm		Uwaga: drzwi wyposażone w kratkę wentylacyjną	Uwaga: drzwi wyposażone w kratkę wentylacyjną			Uwaga: drzwi w ścianie przesuwej – według rozwiązani systemowych
WYMIARY ZESTAWCZE		L P	L P	L P	L P	L P	L P	L P
		150x205	90x205	90x205	80x205	80x205	100x205	90x205
WYMIARY W ŚWIETLE		S	S	S	S	S	S	S
OŚCIEŻY		H	H	H	H	H	H	H
		1600	1000	1000	900	900	1100	1000
		2100	2100	2100	2100	2100	2100	2100
ILOŚĆ SZTUK	PIWNICA							
	PARTER	1	2	1	2	1	1	1
	PODDASZE							
	SUMA	1	2	1	2	1	1	1

UWAGA – wszystkie wymiary należy sprawdzić na budowie!

Tytuł projektu:	Przebudowa i zmiana sposobu użytkowania części istniejącego budynku użyteczności publicznej na potrzeby świetlicy środowiskowo – socjoterapeutycznej Miejsko-Gminnego Ośrodka Pomocy Społecznej w Sędziszowie		
Inwestor:	Miejsko-Gminny Ośrodek Pomocy Społecznej w Sędziszowie ul. Kard. Wyszyńskiego 4, 28-340 Sędziszów	Nr rysunku:	A4
Lokalizacja:	Sędziszów, gm. Sędziszów, dz. nr 348		
Tytuł rysunku:	Zestawienie stolarki okiennej	Data:	Czerwiec 2018
Branża:	Architektura	Skala:	1:100
Projektował:	mgr inż. Piotr Markiewicz Nr uprawnień: 140/KL/75	Podpis:	
Sprawdził:	mgr inż. Leszek Strebecki Nr uprawnień: 6/84, 314/85, 339/85	Data:	06.18